

# Previsión demanda Enero - febrero 2024

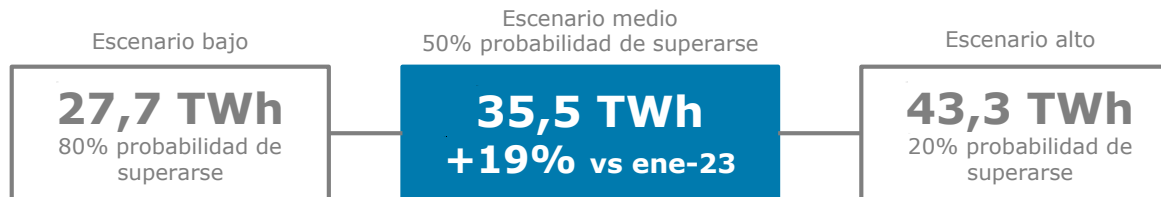
Dirección de Operación  
G. Seguridad de Suministro y Programación

01-dic-2023



# Previsión demanda nacional M+1/M+2

## Enero 2024



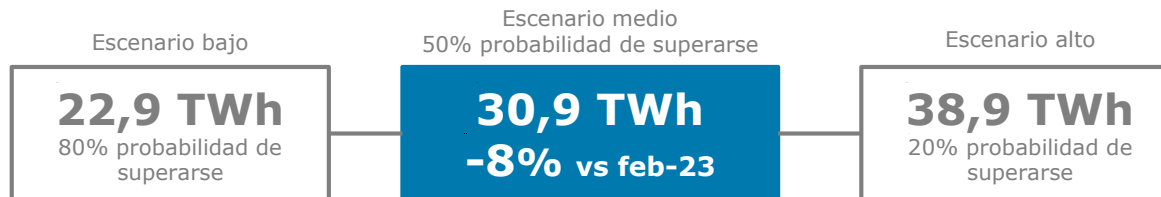
### • **Convencional:**

La previsión del sector convencional es +2 TWh/mes respecto a ene-23 debido a la evolución actual del mercado industrial

### • **Eléctrico:**

Las entregas de gas previstas para generación eléctrica son +4 TWh/mes superiores a ene-23 debido principalmente a una menor generación eólica e hidráulica y una mayor demanda eléctrica.

## Febrero 2024



### • **Convencional:**

La previsión del sector convencional es -0,7 TWh/mes respecto a feb-23

### • **Eléctrico:**

Las entregas de gas previstas para generación eléctrica son -2 TWh/mes inferiores a feb-23 debido principalmente a una mayor generación renovable.

# Previsión sector convencional M+1/M+2

## Enero 2024

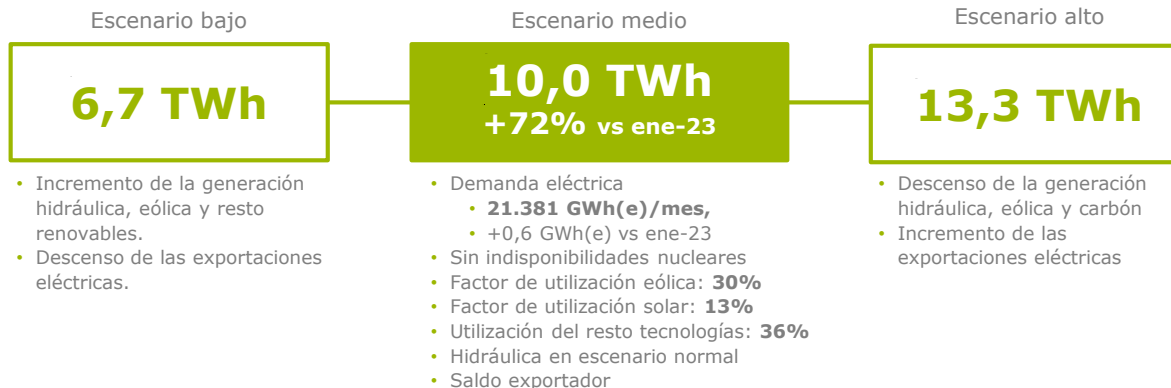


## Febrero 2024

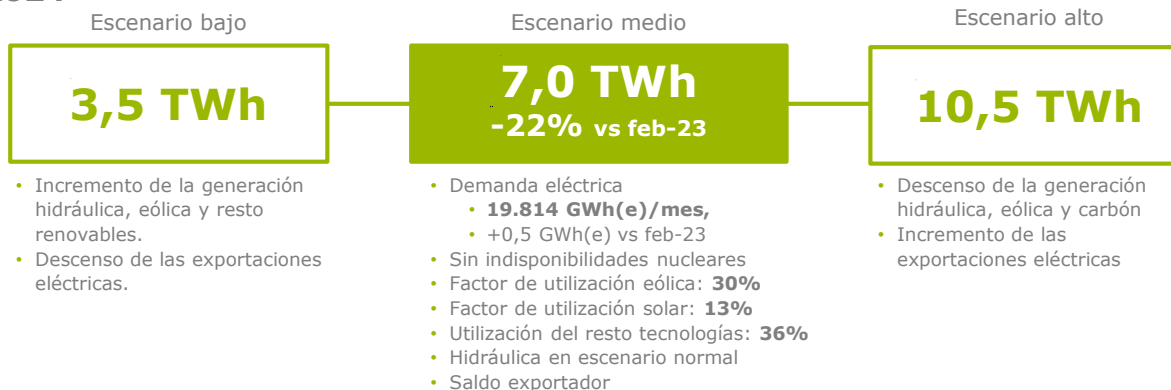


# Previsión sector eléctrico M+1/M+2

## Enero 2024



## Febrero 2024



# Anexo: Previsión diaria sector convencional

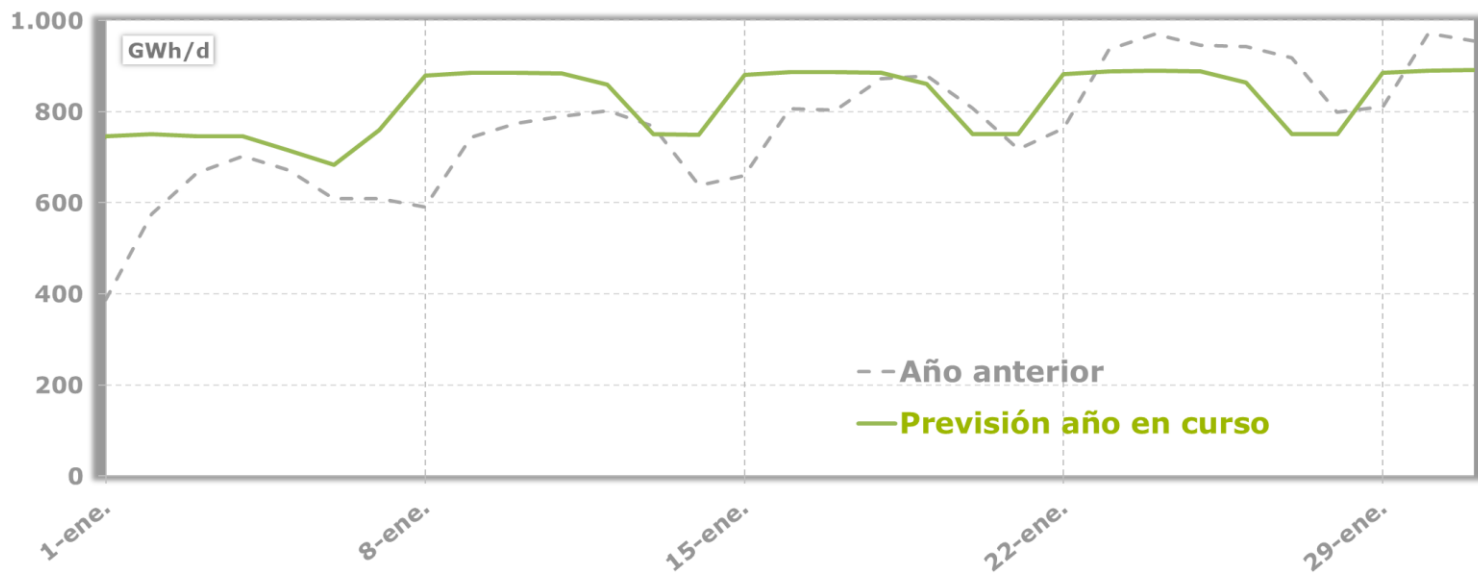


Enero 2024

Escenario normal de temperatura

Previsión PATRONES:

Fecha	GWh
01-ene-24	746,4
02-ene-24	750,2
03-ene-24	745,8
04-ene-24	745,8
05-ene-24	715,5
06-ene-24	683,8
07-ene-24	759,4
08-ene-24	878,6
09-ene-24	884,6
10-ene-24	885,5
11-ene-24	883,9
12-ene-24	859,3
13-ene-24	750,2
14-ene-24	749,4
15-ene-24	880,6
16-ene-24	886,6
17-ene-24	887,6
18-ene-24	885,9
19-ene-24	861,4
20-ene-24	750,8
21-ene-24	749,9
22-ene-24	882,7
23-ene-24	888,6
24-ene-24	889,6
25-ene-24	887,9
26-ene-24	863,3
27-ene-24	751,3
28-ene-24	750,4
29-ene-24	884,6
30-ene-24	890,5
31-ene-24	891,5



Muchas  
gracias

